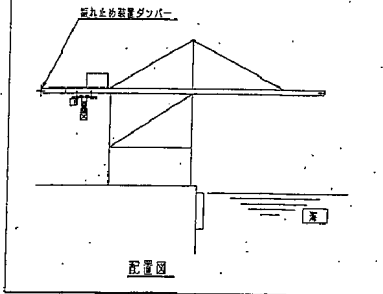
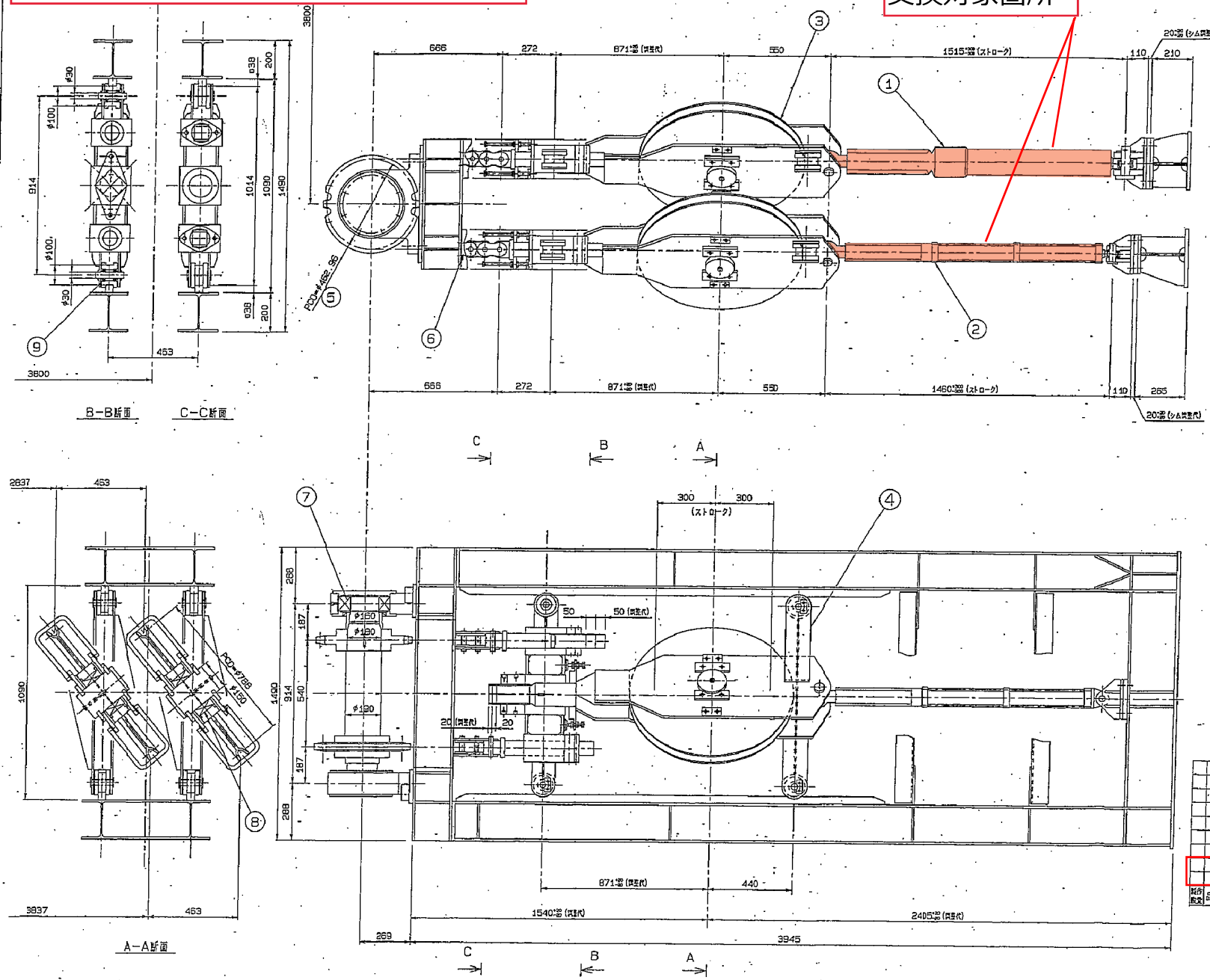


添付4 振れ止め装置組立図 (巻上)

交換対象箇所

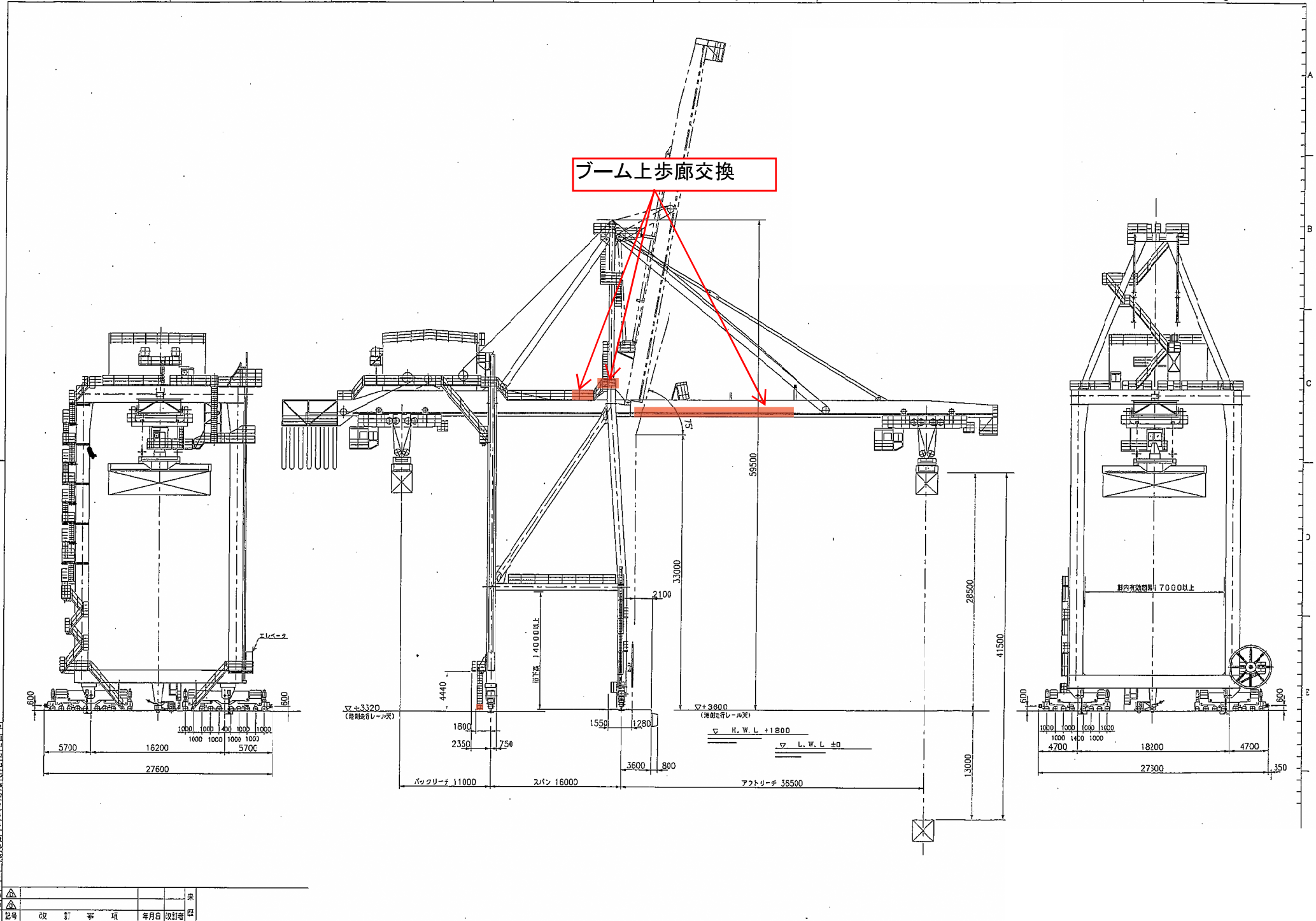


| | | | | | |
|----|-------------------|----|-----------|---------------|-------------|
| 9 | 軸突 | | | | |
| 8 | 軸突 | | | | |
| 7 | 軸突 | | | | |
| 6 | ローラーチェーン (107枚27) | | | | HI-PWR-5290 |
| 5 | スプロケット (歯数19枚) | | | | |
| 4 | ブラケット | | | | |
| 3 | ローラー | | | | PCD765 |
| 2 | 中直シリンダー | | | | |
| 1 | ダンパー | | | | |
| 品名 | 品名 | 材質 | 1冊分 数量 | 互換 実数 (kg) | 備考 |

| | | | | | |
|----|------|-----|-----|-----|---|
| 記号 | 改訂事項 | 年月日 | 改訂者 | 承認者 | 米 |
| | | | | | |

ブーム上歩廊交換

| | | | | | | | | | | | | | | | | | | | | | | | | | | | | | | | | | | | | | | | | |
|-----|-----|-----|-----|-----|-----|-----|-----|-----|-----|-----|-----|-----|-----|-----|-----|-----|-----|-----|-----|-----|-----|-----|-----|-----|-----|-----|-----|-----|-----|-----|-----|-----|-----|-----|-----|-----|-----|-----|-----|-----|
| 110 | 111 | 112 | 113 | 114 | 115 | 116 | 117 | 118 | 119 | 120 | 121 | 122 | 123 | 124 | 125 | 126 | 127 | 128 | 129 | 130 | 131 | 132 | 133 | 134 | 135 | 136 | 137 | 138 | 139 | 140 | 141 | 142 | 143 | 144 | 145 | 146 | 147 | 148 | 149 | 150 |
|-----|-----|-----|-----|-----|-----|-----|-----|-----|-----|-----|-----|-----|-----|-----|-----|-----|-----|-----|-----|-----|-----|-----|-----|-----|-----|-----|-----|-----|-----|-----|-----|-----|-----|-----|-----|-----|-----|-----|-----|-----|



| | | | | |
|----|------|-----|-----|----|
| 記号 | 改訂事項 | 年月日 | 改訂者 | 承認 |
| | | | | |